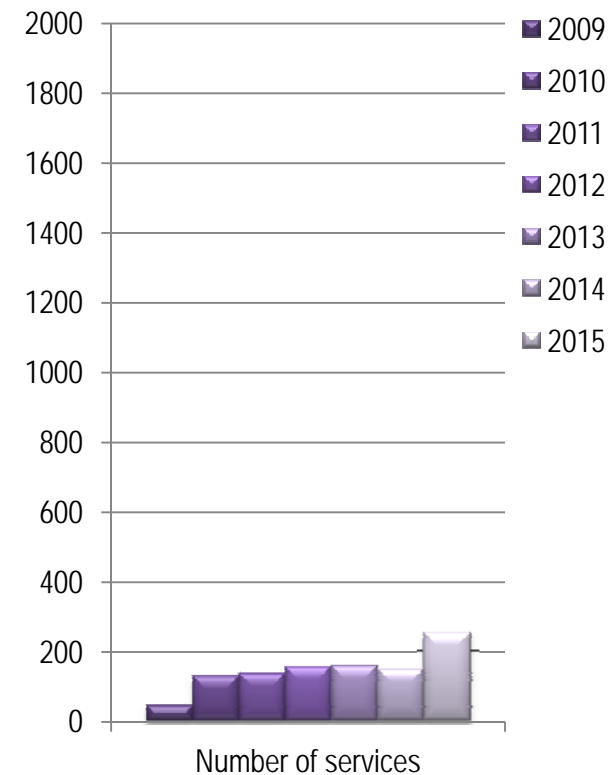
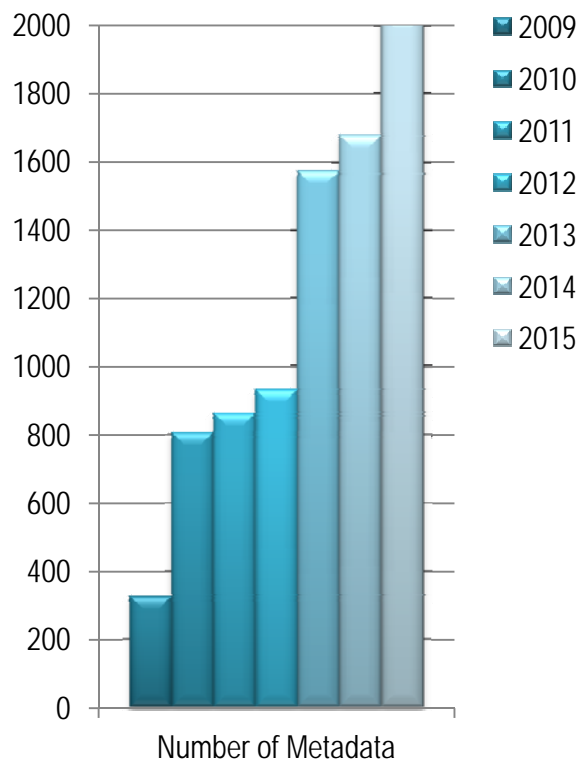
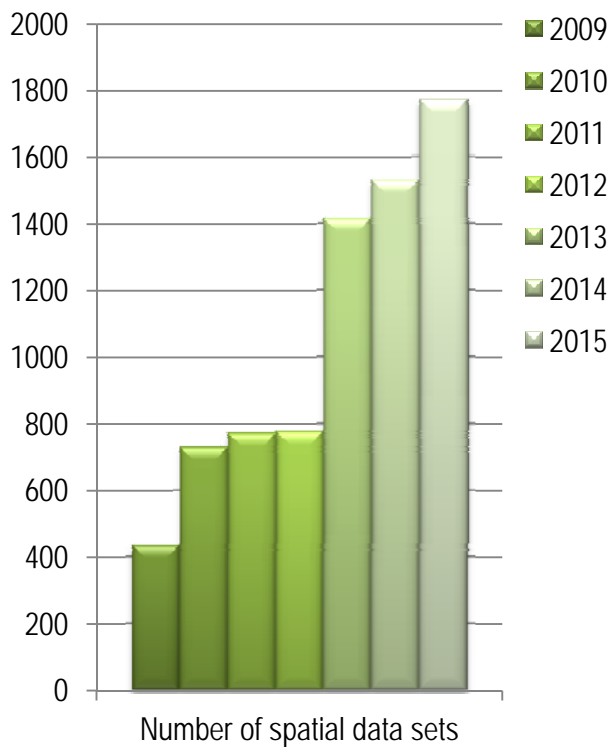


Resultados da Monitorização INSPIRE 2015





Resultados da Monitorização INSPIRE 2015

Indicador	2009	2010	2011	2012	2013	2014	2015
Metadados							
MDi1: Existência de metadados	68%	94%	95%	95%	86%	89%	100%
MDi2: Conformidade dos metadados	54%	92%	94%	93%	57%	88%	100%
CDG							
DSi1: Cobertura geográfica dos CDG	96%	98%	97%	97%	97%	99%	100%
DSi2: Conformidade dos CDG	0%	0%	0%	0%	0%	1%	3%
DSi2.1: ANEXO I	0%	0%	0%	0%	0%	1%	2%
Serviços							
NSi1: Metadados em serviços de pesquisa	51%	79%	80%	80%	50%	88%	100%
NSi2: CDG em serviços de visualização e descarregamento	19%	11%	11%	11%	6%	3%	6%
NSi2.1: CDG em serviços de visualização	-	-	-	-	-	14%	11%
NSi2.2: CDG em serviços de descarregamento	-	-	-	-	-	3%	6%
NSi3: Utilização dos serviços de rede	0	0	0	0	0	4472	716414
NSi4: Conformidade dos serviços de rede	0%	0%	0%	0%	0%	0%	14%
NSi4.1: Conformidade dos serviços de pesquisa	-	-	-	-	-	-	100%
NSi4.2: Conformidade dos serviços de visualização	-	-	-	-	-	-	17%
NSi4.3: Conformidade dos serviços de descarregamento	-	-	-	-	-	-	0%